



## GSS™ GAZ TASARRUF HORTUMU MONTAJ YÖNERGESİ

GSS™ 'yi tercih ederek, ülke ekonomisine ve çevreye sağladığınız destekten ötürü sizi tebrik ederiz. Satın aldığınız ürün, MIG ve TIG kaynak makinalarının her tetiklemede boşa sarf ettiği pahalı ve zararlı gazları israf etmenizi engelleyecektir. Tasarruf oranı, yapılan iş, tetikleme sayısı, makinanızın sızdırmazlığı, regülatörünüzün kalitesi gibi etkenlere göre değişiklik gösterecektir.

GSS™ gaz tasarruf hortumu aşağıdaki parçalardan oluşur;

- 1- Tercihinize göre saptanmış uzunlukta özel GSS hortum,
- 2- Hortumu regülatöre (gaz kaynağına) bağlamaya yarayan bağlantı elemanı (BWOR)



- 3- Makine tarafı bağlantı elemanı (SWR)

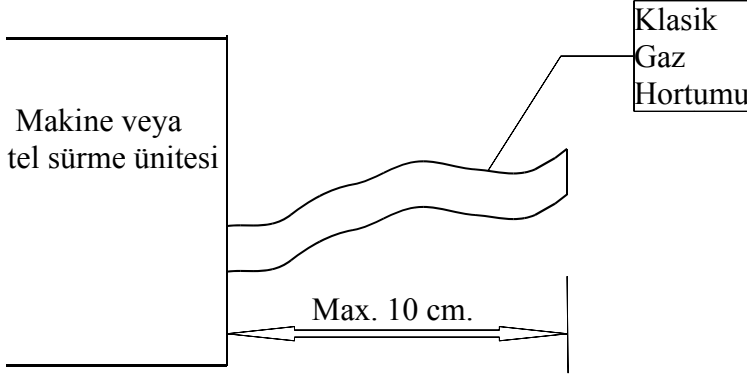


# MONTAJ

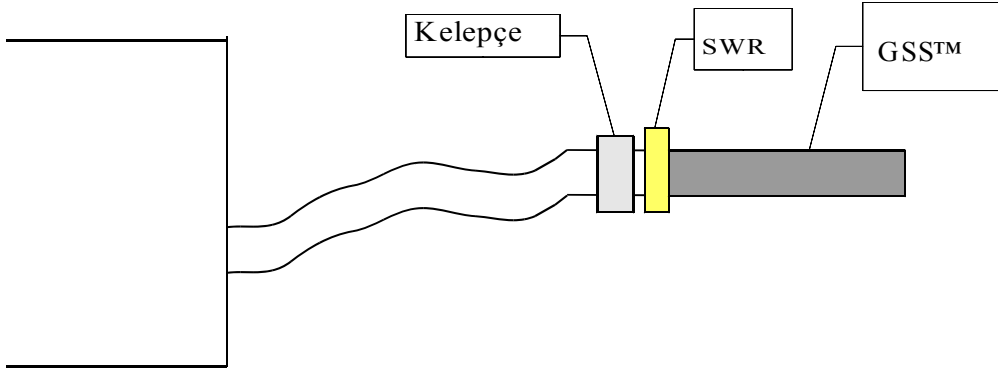
## MAKİNE TARAFI

GSS™, size BWOR ve SWR monte edilmiş halde teslim edilmiştir. Ürün mutlaka gaz valfine yakın bir noktadan bağlanmalıdır. Eğer valf tel sürme ünitesindeyse bağlantı bu üniteye yapılmalıdır. Bu şekilde maksimum tasarruf sağlayabilirsiniz.

Kaynak makinanızda veya tel sürme ünitenizde monteli bulunan klasik gaz hortumunuzu, makine tarafından max. 10 cm kalacak şekilde kesin.

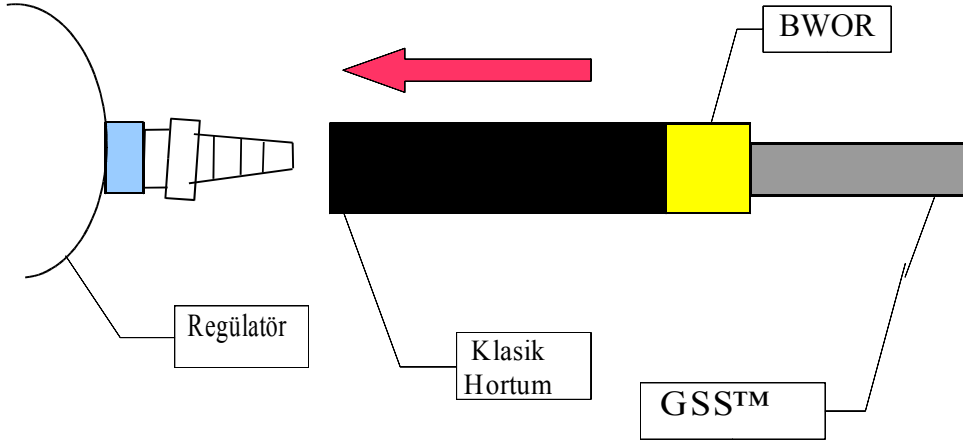


SWR'yi bu hortumun içine, tamamen girecek şekilde sokup, kelepçe ile sıkın. Hortumun bu kısmında, "TO FEEDER" etiketi mevcuttur.



## REGÜLATÖR TARAFI

GSS™ , regülatör bağlantısı için BWOR ve ara bağlantı hortumu montajlı olarak sevk edilmiştir. Siyah ara bağlantı hortumunu regülatörünüze kelepçe ile bağlayın.



Tüm bağlantıları tamamladıktan sonra mutlaka sızdırmazlık testi yapınız. Bu iş için üretilen spreyler veya sabun köpüğü ile bu testi yapabilirsiniz.

Bu testi periyodik aralıklarla yapmanızı ve kaynak makinanızın gaz valfi ile torcunuzun gaz hortumunu kontrol ettirmenizi tavsiye ederiz.

Ürünün sağlıklı çalışması için, regülatör veya merkezi gaz dağıtım sisteminden gelen gaz basıncı **2 Bar**'ın altına düşmemelidir. Hortumu yüksek ısıdan korumaya, üzerine parça düşürmemeye ve bükmemeye özen gösteriniz.

Size teslim edilen bağlantı parçalarını kesinlikle başka parçalar ile değiştirmeyiniz. Hortum tek başına tasarruf sağlayamaz. Bu özel bağlantı parçaları hortum ile birlikte mutlaka kullanılmalıdır.

Ürünümüzü uzun yıllar boyunca güvenle kullanabilirsiniz.

**BİZİ TERCİH ETTİĞİNİZ İÇİN TEŞEKKÜR EDERİZ.**

### İthalatçı firma:

ER-CE LTD. ŞTİ.

1354. Cadde 1397. Sokak

OSB İş Merkezi No:1/14

İvedik OSB / ANKARA

Tel : (312) 395 58 01(Pbx)

Faks : (312) 395 58 05

Teknik Destek: 0541-395 58 02

erce@er-ce.net